

2025年2月7日



# 2025年3月期 第3四半期 決算説明資料

(2024年4月～2024年12月)

**komatsumateRe**

小松マターレ株式会社

# 1) 2025年3月期 第3四半期 決算の概要

2) 2025年3月期 業績見通し

# 2025年3月期第3四半期 決算概要

(単位：百万円)

項目	2024年3月期 第3四半期実績	2025年3月期 第3四半期実績	増減	
			金額	増減率 (%)
売上高	27,146	<b>29,529</b>	2,383	8.8
営業利益	1,394	<b>1,935</b>	541	38.9
経常利益	2,028	<b>2,451</b>	423	20.9
親会社株主に帰属する 四半期純利益	1,458	<b>2,665</b>	1,207	82.8

一株当たり純資産	924.31円	<b>998.17円</b>
一株当たり当期純利益	36.42円	<b>66.54円</b>

期中平均為替 レート	USD	143.33円	<b>152.64円</b>
	EUR	155.32円	<b>164.89円</b>

# 事業セグメント別業績



(単位：百万円)

セグメント	売上高				営業利益			
	2024年3月期 第3四半期	2025年3月期 第3四半期	増減		2024年3月期 第3四半期	2025年3月期 第3四半期	増減	
			金額	率 (%)			金額	率 (%)
繊維事業計	26,754	29,144	2,390	8.9	1,325	1,885	560	42.3
衣料ファブリック	19,526	21,739	2,213	11.3	1,306	1,798	492	37.7
資材ファブリック	6,189	6,297	107	1.7				
製品部門	1,039	1,108	69	6.6	19	87	68	357.9
その他の事業	392	385	△7	△1.8	69	50	△19	△27.5
合計	27,146	29,529	2,383	8.8	1,394	1,935	541	38.9

## <コメント>

### ●衣料ファブリック

欧州ラグジュアリーブランドを含むファッション、中東民族衣装が増加。特に北米、国内のファッションが好調。

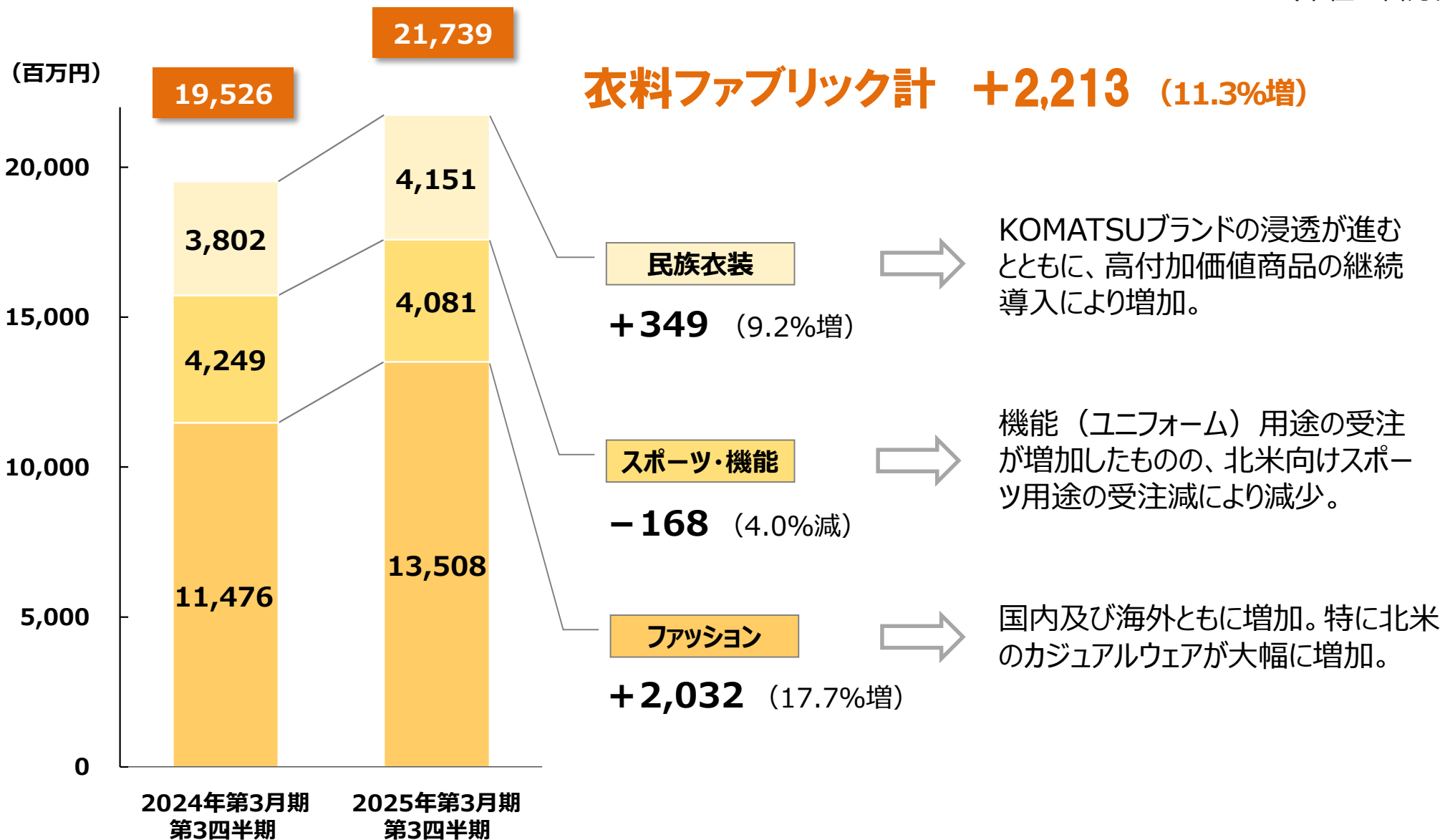
### ●資材ファブリック

不採算事業から撤退したものの、車輻分野や生活関連資材分野で受注が増加により堅調に推移。

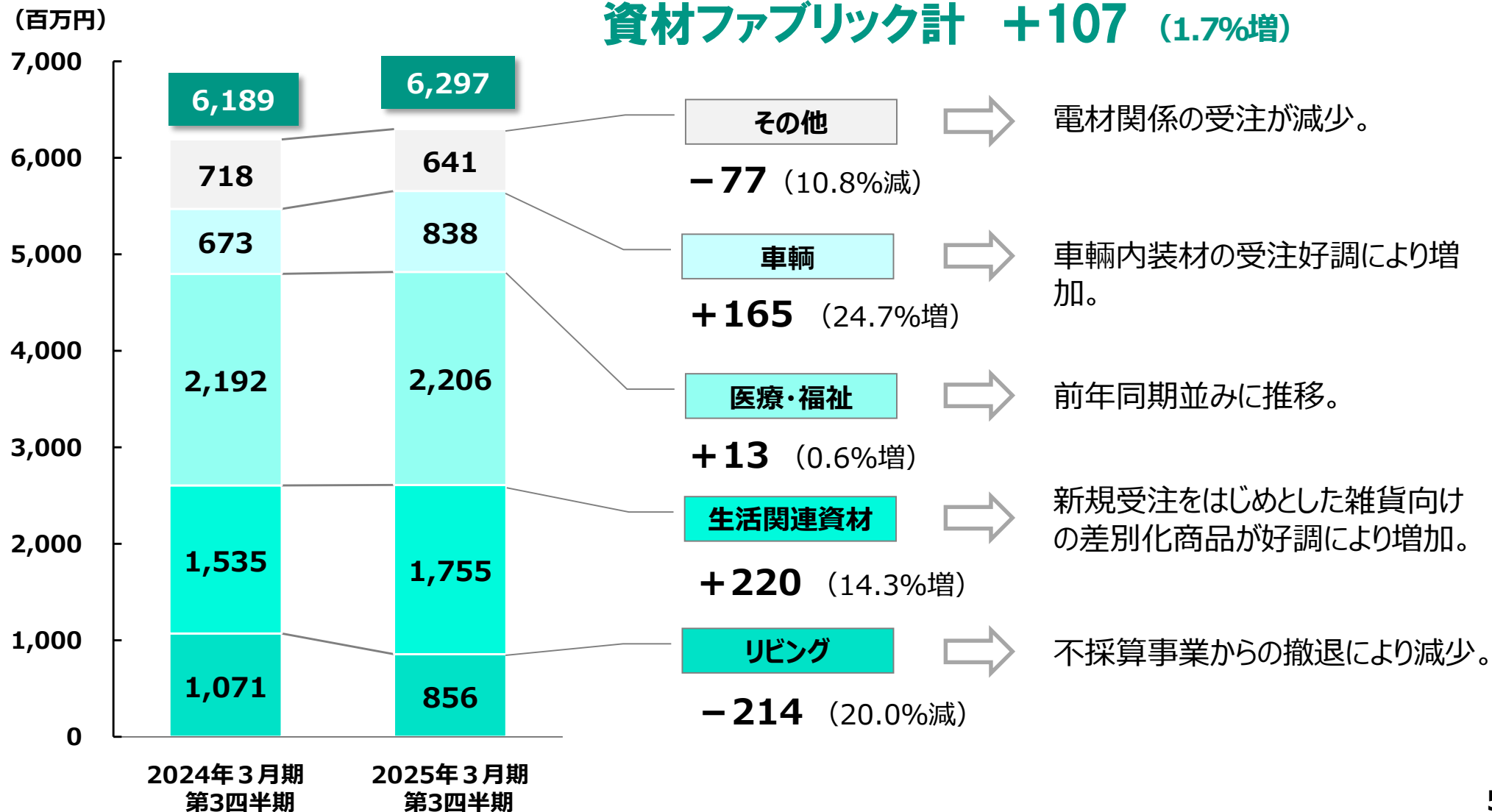
### ●製品部門

販売体制を強化し、自社製品ブランドの市場への浸透を図ったことにより増加。

# 繊維事業（衣料ファブリック部門）

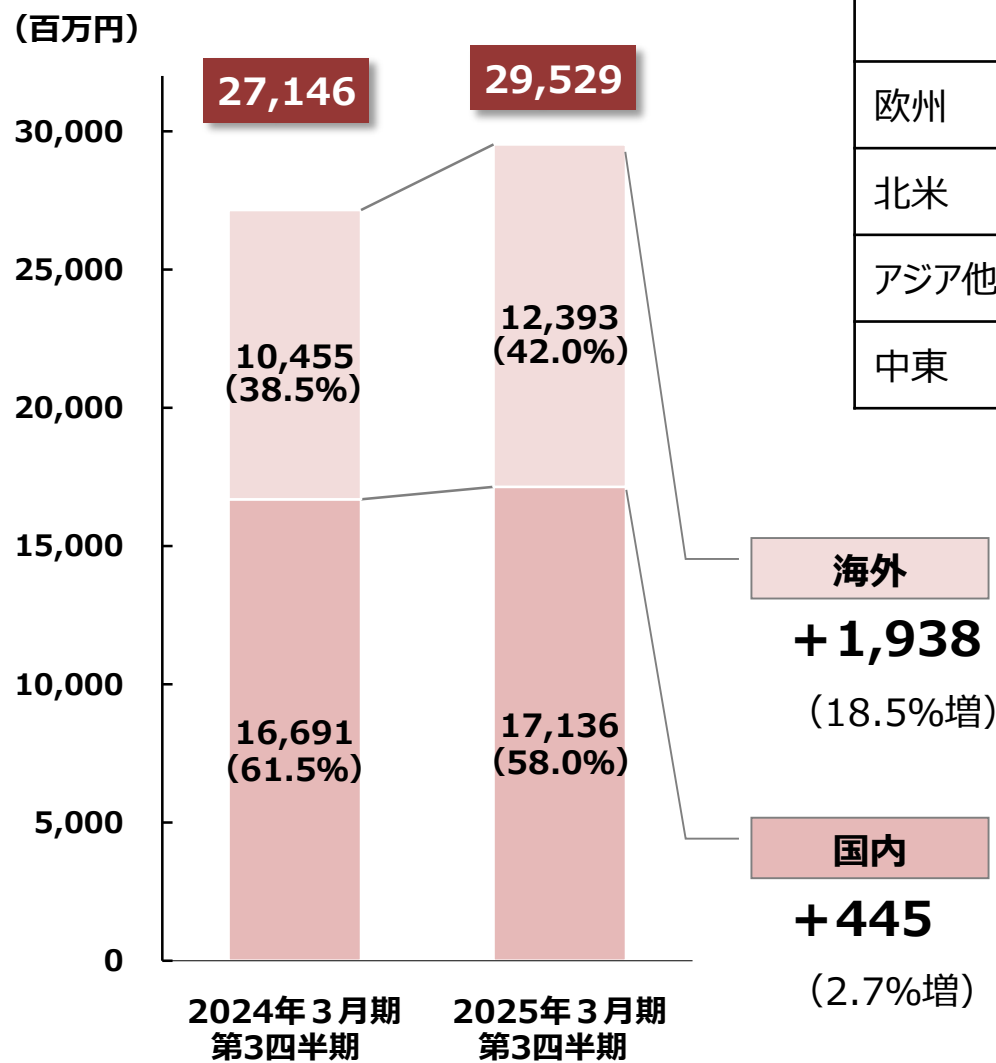


## 資材ファブリック計 +107 (1.7%増)



# 市場別売上高（国内・海外）

（単位：百万円）



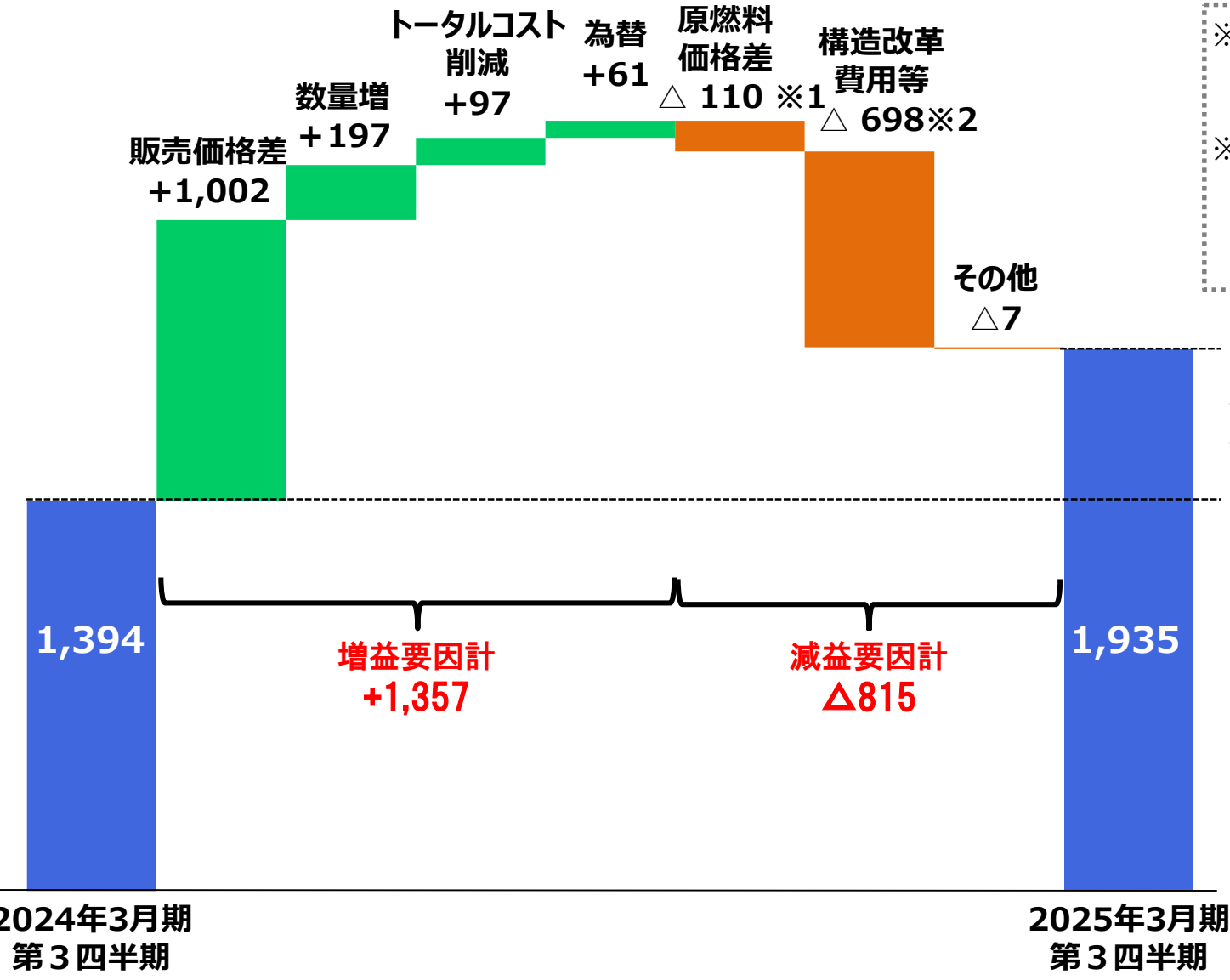
	2024年3月期 第3四半期	2025年3月期 第3四半期	増減額	増減率 (%)
欧州	2,810	<b>2,671</b>	△139	△5.0
北米	2,418	<b>3,683</b>	1,264	52.3
アジア他	1,579	<b>2,122</b>	542	34.3
中東	3,645	<b>3,916</b>	270	7.4

## <コメント>

- 海外市場
  - <欧州> ラグジュアリーブランド含むファッションは堅調に推移したものの、スポーツが減少。
  - <北米> カナダ向けのファッションが大幅に増加。
  - <アジア他> 中国、オーストラリア向けファッションが増加。
  - <中東> KOMATSUブランドの浸透が進むとともに、高付加価値商品の継続導入により民族衣装が増加。
- 国内市場
  - 大手SPA向けが堅調に推移。

(単位：百万円)

# 営業利益増減分析



※ 1 原燃料のほか電力および梱包費、運送費などを含んでおります。  
 ※ 2 製造環境の整備、福利厚生面の充実のための費用を含んでおります。



1) 2025年3月期 第3四半期  
決算の概要

2) 2025年3月期 業績見通し

(単位：百万円)

項目	2024年3月期 通期実績	2025年3月期 通期予想	増減（通期比較）	
			金額	増減率（%）
売上高	36,670	39,000	2,329	6.4
営業利益	1,856	2,100	243	13.1
経常利益	2,643	2,900	256	9.7
親会社株主に帰属する 当期純利益	1,843	2,600	756	41.1

一株当たり当期純利益	46.03円	64.92円
------------	--------	--------

期中平均 為替レート	USD	144.59円	140.00円
	EUR	156.75円	152.60円

※ 当期業績見通しについて、「営業利益」、「経常利益」及び「親会社株主に帰属する当期純利益」は直近に公表されている業績予想から上方修正いたしました。なお、「売上高」については直近に公表されている業績予想から変更はありません。

本資料中の業績予想、見通しについての記載は、現時点における将来の事業環境・経済状況等の仮定・推測に基づいています。実際の業績は様々な要因の変化により、これと異なる結果となる可能性があることをご理解願います。